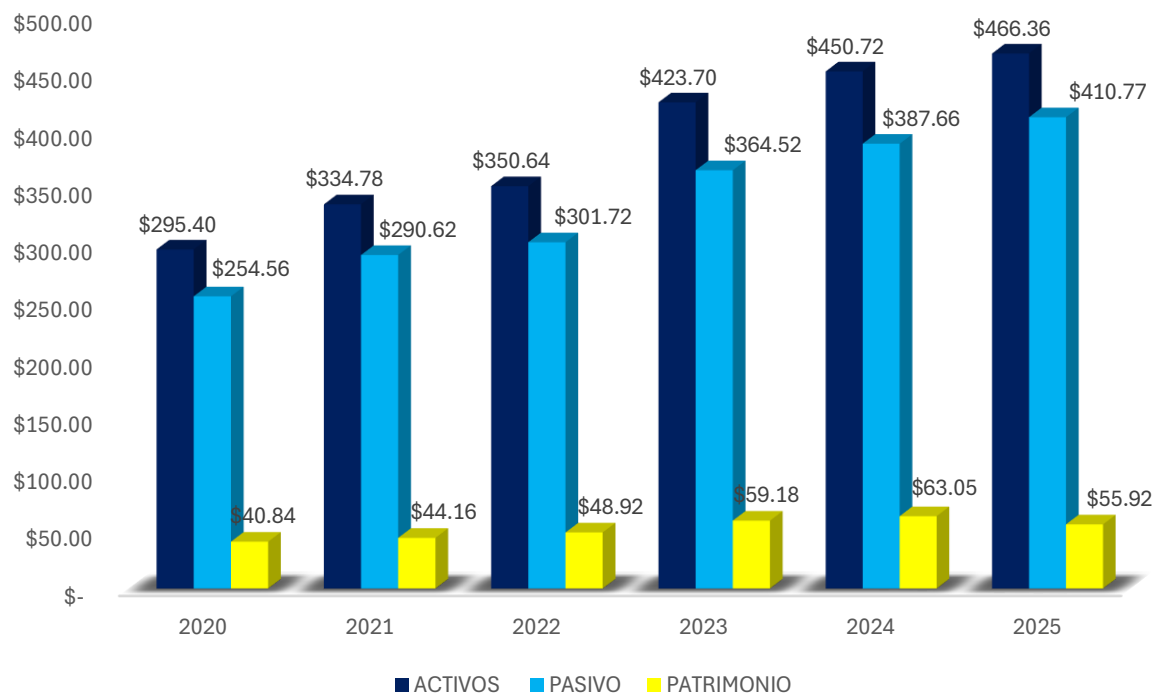


MULTIINVERSIONES MIBANCO se fundó el 30 de abril de 1992 bajo la denominación de Banco de los Trabajadores de la Educación, S.C. de R.L. de C.V.; luego el 10 de noviembre de 2009 modificó su denominación a Multi Inversiones Banco Cooperativo de los Trabajadores, S.C. de R.L. de C.V. MULTI INVERSIONES MIBANCO, es un Banco Cooperativo regulado por el Banco Central de Reserva de El Salvador y supervisado por la Superintendencia del Sistema Financiero.

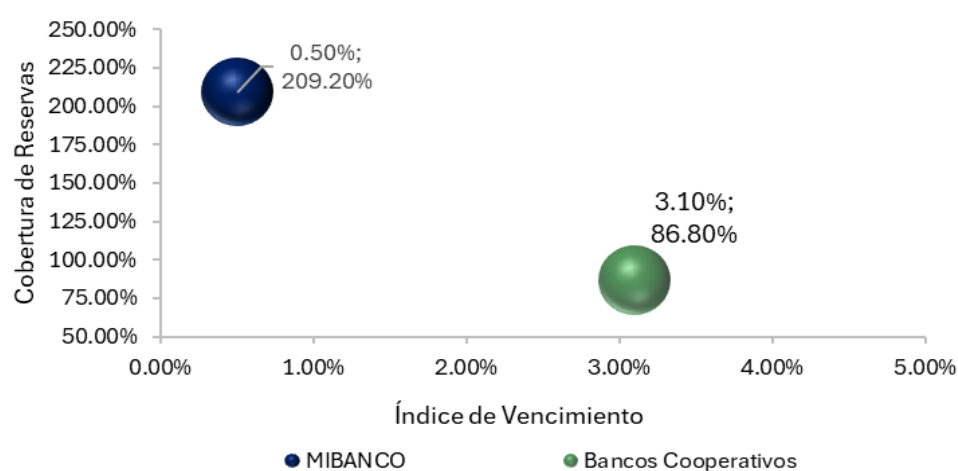
Cuenta con una trayectoria de más de 32 años en la industria bancaria del país, posee un modelo de negocio, enfocado en banca minorista, que le ha permitido alcanzar crecimientos sostenibles, sobresaliente sanidad de cartera y destacada rentabilidad. Su modelo de negocio se enfoca en otorgar financiamiento a empleados públicos y privados con base amplia de personal y alta estabilidad laboral, garantizados mediante orden irrevocable de descuento. También financia, en menor proporción, vivienda, pequeña y mediana empresa (PYME). Además, su portafolio incluye productos y servicios complementarios, tarjetas de crédito y débito, etc.

Situación Financiera Período 2020 - 2025

Cifras expresadas en millones de dólares

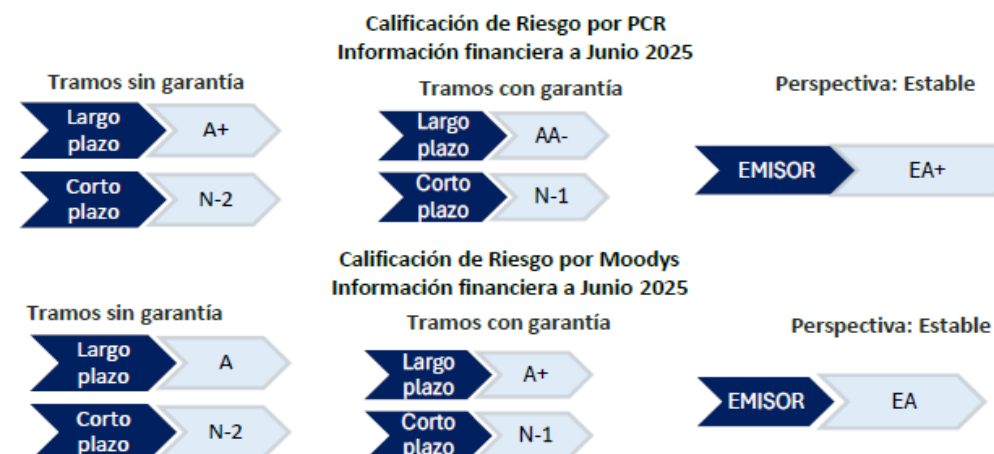


Sanidad de Cartera Diciembre 2025



JUNTA DIRECTIVA

Nombre	Cargo
Nelson Oswaldo Guevara Ramírez	Presidente
Marcos Geremías González Batres	Vicepresidente
Ana Margarita Esther Bertrand Galindo Guzmán	Secretario
Daniel Ernesto Cano Hernández	Primer Director
José Franklin Hernández Flores	Segundo Director
René Edgar Fuentes Cañas	Tercer Director



Al cierre de 2025, MiBanco reporta:

Activos de US\$466.36 millones, un aumento del 3.47% vs 2024.

Pasivos de US\$410.77 millones, un aumento del 5.96% vs 2024.

Patrimonio de US\$55.92 millones, una leve disminución del -11.31% vs 2024.

Al cierre de 2025, se registraron ingresos totales por US\$44.29 millones, una ligera variación de +4.11% en relación con el periodo de 2024. Por su parte, la utilidad neta al cierre de 2025 registró US\$5.44 millones. Al cierre de 2025, los préstamos tiene un saldo de US\$354.29 millones mientras que los depósitos tienen un saldo de US\$313.88 millones. En cuanto a sus indicadores de rentabilidad, MiBanco muestra un ROE del 9.80% y un ROA del 1.20%. En cuanto a la sanidad de su cartera, posee un índice de vencimiento del 0.50% y una cobertura de reservas del 209.20% cumpliendo lo establecido por la SSF.

Principales Indicadores y Cifras

	2023	2024	2025
Ingresos	\$ 40.66	\$ 42.54	\$ 44.29
Utilidad Neta	\$ 6.56	\$ 4.97	\$ 5.44
Prestámos	\$ 351.89	\$ 371.18	\$ 354.29
Depósitos	\$ 281.42	\$ 282.25	\$ 313.88
ROA	1.55%	1.11%	1.20%
ROE	11.07%	7.94%	9.80%
Índice de Vencimiento	0.17%	0.22%	0.50%
Cobertura de Reservas	334.34%	204.54%	209.20%

Nota de Responsabilidad: La información que contiene este documento se ofrece con el único propósito de brindar información actualizada y en ningún momento se deberá considerar como una oferta para comprar y/o vender títulos valores u otros instrumentos financieros. Ninguna información en este documento se considerará como asesoría en materia de inversiones. La información y opiniones en este documento provienen de fuentes en las que SGB confía; sin embargo, no se responsabiliza por pérdidas que surjan del material presentado en este documento.

Para mayor información sobre el emisor consulte el siguiente link: https://sgbsal.com/stock_exchanges/270/2#document-tabs

Contacto: 2121-1800

Correo electrónico: info@sgbsal.com

Sitio web: <http://sgbsal.com/>